



*Centro Nautico*  
**ADRIATICO**

*C.N.A. Cantiere Nautico*



**Capri**  
LINEA



**Remo**  
LINEA

**Paddle**  
LINEA









*Centro Nautico*  
**ADRIATICO**

*C.N.A. Cantiere Nautico*

Siamo un cantiere nato dalla volontà e dalla passione di coloro che amano il mare e vivono per esso.

Crediamo che le risorse umane, con il loro bagaglio di esperienza siano la chiave del successo ottenuto in questi anni da C.N.A. Cantiere Nautico e proprio grazie alla collaborazione tra il cantiere e velisti, siano questi scuola di vela o singoli diportisti, con esigenze diverse ma comuni nell'obbiettivo che si cerca quando si va per mare.

La nostra filosofia aziendale intende mettere al primo posto la qualità mantenendo il livello di prezzi decisamente competitivo.

Attraverso gli oltre 40 anni di esperienza del nostro cantiere, siamo sempre alla ricerca di nuovi prodotti, tecnologie, modelli e ogni piccolo successo che si raggiunge ci induce a pensare questo, non come un punto di arrivo ma bensì un punto di partenza.

Oggi il marchio CENTRO NAUTICO ADRIATICO è una realtà presente in 4 continenti, ha una gamma di barche molto varia dove sicuramente ne troverai una che farà al caso Tuo.

We are a Boat builder born from the will and passion of those, like ourselves, have a love for the sea and live by it. We believe that our human resources, with their inherent experience, play a key role in the success attained throughout the years by C.N.A. Cantiere Nautico.


Such success also attained by the co-operation between us, the manufacturer, and sailors whether they be instructors from sailing schools or the single passionate boat owner each contributing in the development of our product lines not only dictated by different needs but also by a common requirement and objective when going to sea. Our business philosophy dictates our production model - deliver the best at competitive prices.

Throughout our forty (40) years of experience C.N.A. retained an ongoing belief in research and development through the addition of new technologies and products thereby benefitting our production line. As we achieve our goals, step by step, it induces us to think of our achievements not as an end but as the beginning for further product improvements.

Our trademark CENTRO NAUTICO ADRIATICO.







## Capri LINEA

|                 |         |
|-----------------|---------|
| Formula         | _pag 8  |
| Formula 3.30    | _pag 10 |
| 4               | _pag 12 |
| Solarium        | _pag 14 |
| Vision          | _pag 16 |
| Beach           | _pag 18 |
| Mini Beach      | _pag 20 |
| L               | _pag 22 |
| 2               | _pag 24 |
| Motorò          | _pag 25 |
| Piattaforma 2x2 | _pag 26 |
| Optional        | _pag 27 |

## Remo LINEA

|                     |         |
|---------------------|---------|
| Salvataggio S       | _pag 28 |
| Salvataggio Extra   | _pag 29 |
| Salvataggio Zeus    | _pag 30 |
| Salvataggio Nettuno | _pag 31 |
| Pattino Montecarlo  | _pag 32 |
| Optional            | _pag 33 |

## Paddle LINEA

|               |         |
|---------------|---------|
| Paddle Surf S | _pag 34 |
| Paddle Surf D | _pag 35 |



# Formula

Accattivante e divertente per tutti ed in particolare per i bambini con la sua forma a macchina e il timone a volante.

Ideale per il noleggio, con ampio prendisole a poppa e possibilità di allestimento con i classici scivoli o con l'ultimo nato scivolo maxi wave particolarmente divertente per la sua forma ondulata e la sua altezza.

## Caratteristiche tecniche

- Scafo in vetroresina a doppia scocca rinforzata
- Sedili stampati in poliestere
- Timoneria a volante con componenti in acciaio inox
- Girante in plastica

## Allestimento standard

Ruote e scaletta

## Optional

Bordo in gomma, chiglie inox, scivoli, tenda parasole, cassetto portaoggetti

Lunghezza 4 mt.

Larghezza 1,82 mt.

Peso 145 kg.

Portata certificata 5 persone

Colori ● ● ● ●





Irresistible fun (not just for kids) with its car shape and steering wheel.

Ideal as a rental, with a large sundeck and optionals available: classic slides or the latest style, a large, tall wave slide for hours of guaranteed fun.

### Technical specifications

- Fibreglass hull with double reinforced body
- Printed polyester seats
- Steering wheel with stainless steel components
- Plastic impeller

### Standard model

Wheels and ladder

### Optional

Rubber edge, stainless steel keel, slides, sunshade, storage compartment


**Length** 4 mt.

**Width** 1,82 mt.

**Weight** 145 kg.

**Certified capacity** 5 people

**Colors** ● ● ● ●



# Formula 3.30

Ha tutte le caratteristiche del Capri Formula ma in dimensioni ridotte che lo rendono il pattino ideale per gli spazi più piccoli e le spiagge più ridotte.

Nonostante le piccole dimensioni è possibile allestirlo con scivolo maxi a prua per non rinunciare al divertimento.

## Allestimento standard

Ruote e scaletta

## Optional

Bordo in gomma, chiglie inox, scivoli, tenda parasole, cassetto portaoggetti

## Caratteristiche tecniche

- Scafo in vetroresina a doppia scocca rinforzata
- Sedili stampati in poliestere
- Timoneria a volante con componenti in acciaio inox
- Girante in plastica

Lunghezza 3,30 mt.

Larghezza 1,70 mt.

Peso 110 kg.

Portata certificata 4 persone

Colori 



With all the features of Capri Formula, but more compact, this is the ideal pedalo for smaller spaces and beaches.

Despite the smaller size, it can be fitted with a large slide at the bow for guaranteed fun.

### Technical specifications

- Fibreglass hull with double reinforced body
- Printed polyester seats
- Steering wheel with stainless steel components
- Plastic impeller

### Standard model

Wheels and ladder

### Optional

Rubber edge, stainless steel keel, slides, sunshade, storage compartment


**Length** 3,30 mt.

**Width** 1,70 mt.

**Weight** 110 kg.

**Certified capacity** 4 people

**Colors** ● ● ● ●



# 4

Classico ma sempre attuale ed elegante. Estremamente funzionale e pratico con diverse possibilità di allestimento: scivolo posteriore/ anteriore o corner; trampolino e tenda parasole.

Provvisto di 4 comodi sedili in vetroresina, ringhiere ad entrambe i lati e comoda scaletta.

## Allestimento standard

Scaletta

## Optional

Ruote, bordo in gomma, scivoli, chiglie inox, tenda parasole, cassetto portaoggetti

## Caratteristiche tecniche

- Scafo in vetroresina a doppia scocca rinforzata
- Sedili stampati in poliestere
- Ringhiere e timoneria in acciaio inox
- Girante in plastica

Lunghezza 4 mt.

Larghezza 1,70 mt.

Peso 120 kg.

Portata certificata 5 persone

Colori ● ● ● ●



A timeless classic that's always smart and up to date.

Extremely functional and practical with a number of different options: front/rear or corner slide; springboard and sunshade. With 4 convenient fibreglass seats, rail on both sides and practical ladder.

### Technical specifications

- Fibreglass hull with double reinforced body
- Printed polyester seats
- Stainless steel rails and steering
- Plastic impeller

### Standard model

Ladder

### Optional

Wheels, rubber edge, slides, stainless steel keel, sunshade, storage compartment


**Length** 4 mt.

**Width** 1,70 mt.

**Weight** 120 kg.

**Certified capacity** 5 people

**Colors** ● ● ● ●



# Solarium

## Eleganza e comodità

Dotato di ampio spazio prendisole, dedicato a chi ama godere il sole in totale relax. Chi invece preferisce godere di un fresco refrigerio non rimarrà deluso dalla pratica ed elegante capotta parasole di cui può essere dotato.

Di serie, la comoda scaletta e le ruote che facilitano lo spostamento del natante in completa autonomia e leggerezza.

## Caratteristiche tecniche

- Scafo in vetroresina a doppia scocca rinforzata
- Sedili stampati in poliestere
- Ringhiere, scaletta e timoneria in acciaio inox
- Girante in plastica

## Allestimento standard

Ruote e scaletta

## Optional

Bordo in gomma, chiglie inox, tenda parasole

**Lunghezza** 4 mt.


**Larghezza** 1,77mt.

**Peso** 120 kg.

**Portata certificata** 5 persone

**Colori** ● ● ● ●





### Elegance and comfort

With a large sundeck, to maximise relaxing and sunbathing.

Those who prefer it cool will not be disappointed by the smart, practical sunshade (optional). The practical ladder and the wheels that make it easy to roll the boat unaided are standard features.

### Technical specifications

- Fibreglass hull with double reinforced body
- Printed polyester seats
- Stainless steel rails, ladder and steering
- Plastic impeller

### Standard model

Wheels and ladder

### Optional

Rubber edge, stainless steel keel, sunshade

**Length** 4mt.

**Width** 1,77 mt.

**Weight** 120 kg.

**Certified capacity** 5 people

**Colors** ● ● ● ●



# Vision

Innovativo, intelligente e divertente per non rinunciare alla bellezza dei fondali di tutto il mondo. Dotato di finestra oblò in plexiglass trasparente che offre la possibilità di osservare il mondo marino sottostante garantendo spettacolo e divertimento agli amanti della natura e del mare. Ideale sui mari ricchi di vegetazione e di pesci per non rinunciare allo snorkeling senza bagnarsi. La capottina con un semplice gesto può essere chiusa e riposta nell'apposito vano a scomparsa a prua.

## Caratteristiche tecniche

- Scafo in vetroresina a doppia scocca rinforzata
- Sedili stampati in poliestere
- Ringhiere, timoneria e girante in acciaio inox

## Allestimento standard

Ruote e scaletta

## Optional

Bordo in gomma, chiglie inox, tenda parasole

**Lunghezza** 3,90 mt.

**Larghezza** 1,77 mt.

**Peso** 120 kg.

**Portata certificata** 5 persone

**Colori** ● ● ● ●





An innovative, smart and fun model to enjoy the beauty of the seafloor all over the world. With a clear plexiglass porthole to enjoy amazing views of the underwater world below, ensuring fun and interesting explorations for nature and sea lovers.

Ideal for exploring seas rich in vegetation and sea life: try snorkelling without getting wet. The cover can be closed and stored in its own bow compartment with one motion.

#### Technical specifications

- Fibreglass hull with double reinforced body
- Printed polyester seats
- Stainless steel rails, steering and impeller

#### Standard model

Wheels and ladder

#### Optional

Rubber edge, stainless steel keel, sunshade

**Length** 3,90 mt.

**Width** 1,77 mt.

**Weight** 120 kg.

**Certified capacity** 5 people

**Colors** 



# Beach

Nuovo e innovativo modello, comodo e confortevole ma anche accattivante ed elegante, offre la possibilità di diverse soluzioni di sedute.

Ci si può sbizzarrire ad inventare la combinazione che più si addice alle proprie necessità: dalla classica seduta singola o doppia allo sdraio matrimoniale posto nella parte posteriore per garantire massima comodità mentre si vive il mare. Viene fornito nell'allestimento standard con ruote alaggio, scaletta, 6 sedute con telaio in acciaio inox e classiche tele vintage.

## Caratteristiche tecniche

- Scafo in vetroresina a doppia scocca rinforzata
- Sedili in acciaio inox e tela in poliestere
- Ringhiere e timoneria in acciaio inox
- Girante in plastica

## Allestimento standard

Ruote e scaletta

## Optional

Bordo in gomma, chiglie inox, tenda parasole, cassetto portaoggetti

**Lunghezza** 4,20 mt.

**Larghezza** 1,90 mt.

**Peso** 150 kg.

**Portata certificata** 6 persone

**Colori** ● ● ● ●



A new and innovative style, but also smart and attractive, with a number of seating options. This model can be adapted to suit your needs: add a single or double seat, a double lounge chair in the rear to ensure maximum comfort while experiencing the sea. The standard model includes hauling rollers, a ladder, 6 stainless steel frame seats and classic vintage sails.

#### Technical specifications

- Fibreglass hull with double reinforced body
- Stainless steel seats and polyester fabric
- Stainless steel rails and steering
- Plastic impeller

#### Standard model

Wheels and ladder

#### Optional

Rubber edge, stainless steel keel, sunshade, storage compartment

**Length** 4,20 mt.

**Width** 1,90 mt.

**Weight** 150 kg.

**Certified capacity** 6 people

**Colors** ● ● ● ●



# Mini Beach

Ultimo nato, per incontrare le esigenze di tutti. Il Capri Mini Beach, è un connubio tra vintage e modernità; con i suoi 4 comodi sedili in acciaio inox, la funzionale scaletta centrale in acciaio e teack, il pratico vano portaoggetti stagno, le ridotte dimensioni, natante non potrà mancare nei mari e laghi di tutto il mondo.

## Allestimento standard

Ruote, scaletta, cassetto portaoggetti

## Optional

Bordo in gomma, chiglie inox, tenda parasole

## Caratteristiche tecniche

- Scafo in vetroresina a doppia scocca rinforzata
- Sedili in acciaio inox e tela in poliestere
- Ringhiere e timoneria in acciaio inox
- Girante in plastica

Lunghezza 3,60 mt.

Larghezza 1,70 mt.

Peso 120 kg.

Portata certificata 5 persone

Colori ● ● ● ●



The latest model in our collection, created to meet everyone's needs. Capri Mini Beach is a combination of vintage and contemporary, with its 4 comfortable stainless steel seats, a functional stainless steel and teak central ladder, practical storage compartment and compact size, this vessel is a must have in seas and lakes all over the world.

#### Technical specifications

- Fibreglass hull with double reinforced body
- Stainless steel seats and polyester fabric
- Stainless steel rails and steering
- Plastic impeller

#### Standard model

Wheels, ladder, storage compartment

#### Optional

Rubber edge, stainless steel keel, sunshade


**Length** 3,60 mt.

**Width** 1,70 mt.

**Weight** 120 kg.

**Certified capacity** 5 people

**Colors** ● ● ● ● ●



L

Classico e sempre in voga, con le sue sedute in tela che garantiscono comodità e relax per godere di lunghe passeggiate rimanendo asciutti e comodamente seduti.

Possibilità di combinare i sedili a propria discrezione e preferenza. Uno dei modelli più longevi del nostro cantiere che non passa mai di moda.

#### Caratteristiche tecniche

- Scafo in vetroresina a doppia scocca rinforzata
- Sedili in acciaio inox e tela in poliestere
- Ringhiere e timoneria in acciaio inox
- Girante in plastica

#### Allestimento standard

Ruote e scaletta

#### Optional

Bordo in gomma, chiglie inox, tenda parasole

Lunghezza 4,30 mt.

Larghezza 1,62 mt.

Peso 140 kg.

Portata certificata 5 persone

Colori ● ● ● ● ●



Classic and always popular, with canvas seats that ensure comfort and relax on long excursions without getting wet.

The seats may be combined according to preference. One of our most popular, long-lived models that never goes out of style.

### Technical specifications

- Fibreglass hull with double reinforced body
- Stainless steel seats and polyester fabric
- Stainless steel rails and steering
- Plastic impeller

### Standard model

Wheels and ladder

### Optional

Rubber edge, stainless steel keel, sunshade


**Length** 4,30 mt.

**Width** 1,62 mt.

**Weight** 140 kg.

**Certified capacity** 5 people

**Colors** ● ● ● ●



## 2

Fratello minore del Capri 4, ne conserva le qualità e caratteristiche ma in dimensioni ridotte.

The same quality and features of Capri 4 in a compact version.

### Allestimento standard

Ruote e scaletta

### Standard model

Wheels and ladder

### Optional

Bordo in gomma, chiglie inox

### Optional

Rubber edge, stainless steel keel

### Caratteristiche tecniche

- Scafo in vetroresina a doppia scocca rinforzata
- Sedili stampati in poliestere
- Ringhiere e timoneria in acciaio inox
- Girante in plastica

### Technical specifications

- Fibreglass hull with double reinforced body
- Printed polyester seats
- Stainless steel rails and steering
- Plastic impeller



Lunghezza/Length 2,90 mt.  
Larghezza/Width 1,60 mt.  
Peso/Weight 90 kg.  
Portata certificata/Certified capacity 4 pers./people  
Colori/Colors ● ● ● ●



# Motorò

Omologato per 6 persone con una disposizione dei sedili che garantisce la convivialità e la comunicazione mentre si gode di piacevoli passeggiate.

## Allestimento standard

Ruote e scaletta

## Optional

Bordo in gomma, chiglie inox, tenda parasole, cassetto portaoggetti

## Caratteristiche tecniche

- Scafo in vetroresina a doppia scocca rinforzata
- Sedili stampati in poliestere
- Ringhiere, timoneria e girante in acciaio inox

Designed for 6, the seat layout ensures conviviality and communication whilst enjoying excursions.

## Standard model

Wheels and ladder

## Optional

Rubber edge, stainless steel keel, sunshade, storage compartment

## Caratteristiche tecniche

- Fibreglass hull with double reinforced body
- Printed polyester seats
- Stainless steel rails, steering and impeller



Lunghezza/Length 4,06 mt.  
Larghezza/Width 3,92 mt.  
Peso/Weight 150 kg.  
Portata certificata/Certified capacity 6 pers./people



# Piattaforma 2x2

## Allestimento standard

Scaletta inox basculante, bordo in gomma, n.4 anelli inox per ormeggio, n.2 passascotta in plastica

## Optional

Ruote alaggio

**Dimensioni/Dimensions** 2 x 2 mt.

**Peso/Weight** 100 kg.



**Colori/Colors** ● ● ● ●

## Standard model

Inox ladder, rubber edge, n.4 stainless steel rings for mooring, n.2 plastic handbags

## Optional


Wheels for towing



# Optional Capri

LINEA

| Formula | Formula 3.30 | 4 | 2 | Solarium | Vision | Beach | Mini Beach | L | Motorò |
|---------|--------------|---|---|----------|--------|-------|------------|---|--------|
| ✓       | ✓            | ✓ | ✓ | ✓        | ✓      | ✓     | ✓          | ✓ | ✓      |
| ✓       | ✓            | ✓ | ✓ | ✓        | ✓      | ✓     | ✓          | ✓ | ✓      |
| ✓       | ✓            | ✓ | ✓ | ✓        | ✓      | ✓     | ✓          | ✓ | ✓      |
| ✓       | ✓            | ✓ | ✓ | ✓        | ✓      | ✓     | ✓          | ✓ | ✓      |
| ✓       | ✓            | ✓ | ✗ | ✓        | ✓      | ✓     | ✓          | ✓ | ✓      |
| ✓       | ✗            | ✓ | ✓ | ✓        | ✓      | ✓     | ✓          | ✓ | ✓      |
| ✓       | ✓            | ✓ | ✓ | ✓        | ✓      | ✓     | ✓          | ✓ | ✓      |
| ✗       | ✓            | ✓ | ✓ | ✓        | ✓      | ✓     | ✓          | ✓ | ✓      |
| ✓       | ✓            | ✓ | ✓ | ✓        | ✓      | ✓     | ✓          | ✓ | ✓      |
| ✓       | ✓            | ✓ | ✓ | ✓        | ✓      | ✓     | ✓          | ✓ | ✓      |
| ✓       | ✓            | ✓ | ✓ | ✗        | ✓      | ✓     | ✓          | ✓ | ✓      |
| ✓       | ✓            | ✓ | ✓ | ✓        | ✓      | ✓     | ✓          | ✓ | ✓      |



Protezione chiglia  
Keel protection



Parabordo lux  
Fender lux



Scaletta bagno  
Ladder



Anulare con cima  
Box life buoy



Trampolino  
Spring board



Scivolo  
Slide



Scivolone "Maxi"  
Big slide



Scivolone "Corner"  
Big slider "Corner"



Scivolo "Wave"  
Slide "Wave"



Carrello alaggio  
Trolley



Ruota alaggio  
Wheels for towing



Capottina parasole  
Sun top



Portaoggetti  
Hatch with box

Legenda Serie ✓ Non disponibile ✗ Optional ✓



# Salvataggio S


Scafo in poliestere a doppia scocca rinforzata.  
Portascalmi in acciaio inox, scalmi in ottone, remi  
in legno 3,00 mt.

Double hull constructed in fiberglass reinforced.  
Rowlocks supports in stainless steel, rowlocks in  
brass, paddles in wood 3,00 mt.

**Marchato CE  
categoria D**

**Lunghezza F.t.** 4,30 mt.  
**Lunghezza W.i.** 4,05 mt.  
**B. Max** 1,48 mt.  
**Peso** 100 kg.

**Riserva di galleggiamento 300 kg.**  
**Reserve bouyancy 300 kg.**




# Salvataggio Extra

Scafo in poliestere a doppia scocca rinforzata.  
Portascalmi in acciaio, scalmi inox, remi in legno  
3,00 mt. tutto accessoriato.  
Double hull constructed in fiberglass reinforced.  
Rowlocks supports and rowlocks in stainless  
steel, paddles in wood 3,00 mt. full optional.

Marchato CE  
categoria D

Lunghezza F.t. 4,30 mt.  
Lunghezza W.i. 4,05 mt.  
B. Max 1,48 mt.  
Peso 100 kg.

Riserva di galleggiamento 300 kg.  
Reserve bouyancy 300 kg.



# Salvataggio Zeus

Scafo in poliestere a doppia scocca rinforzata.  
Scalmi in ottone, remi in legno 2,60 mt.  
Double hull constructed in fiberglass reinforced.  
Rowlocks in brass, paddles in wood 2,60 mt.

Marchio CE  
categoria D

Lunghezza F.t. 4,20 mt.  
Lunghezza W.i. 4,05 mt.  
B. Max 1,48 mt.  
Peso 90 kg.

Riserva di galleggiamento 300 kg.  
Reserve bouyancy 300 kg.



# Salvataggio Nettuno

Scafo in poliestere a doppia scocca rinforzata, scalmi in acciaio inox, remi in legno 3,00 mt. di diametro maggiorato, rosario, "Bob", portasalvagente con salvagenti e cime regolamentari.

Double hull constructed in fiberglass reinforced, rowlocks support in fiberglass and rowlocks in stainless steel, paddles in wood 3,00 mt. of increased diameter, rosary, "Bob", life ring holder with 2 life rings and floating lines.

**Marchio CE categoria D**

**Lunghezza F.t.** 4,90 mt.  
**Lunghezza W.i.** 4,05 mt.  
**B. Max** 1,55 mt.  
**Peso** 95 kg.

**Riserva di galleggiamento 300 kg.**  
**Reserve bouyancy 300 kg.**



# Pattino Montecarlo

Scafo in poliestere a doppia scocca rinforzata.  
Ampia panca per 2 passeggeri. Scalmi in ottone,  
remi in legno 2,60 mt.

Double hull constructed in fiberglass reinforced.  
Rowlocks in brass and paddles in wood 2,60  
mt. Ampie bench for 2 passengers.

**Marchato CE  
categoria D**

**Lunghezza F.t.** 4,20 mt.  
**Lunghezza W.i.** 4,05 mt.  
**B. Max** 1,48 mt.  
**Peso** 90 kg.

**Riserva di galleggiamento 300 kg.**  
Reserve bouyancy 300 kg.





# Optional Remo LINEA



Zeus S Extra Nettuno Montecarlo

|   |   |   |   |   |
|---|---|---|---|---|
| ✓ | ✓ | ✓ | ✓ | ✓ |
| ✓ | ✓ | ✗ | ✗ | ✓ |
| ✓ | ✓ | ✓ | ✓ | ✓ |
| ✗ | ✓ | ✓ | ✓ | ✗ |
| ✓ | ✓ | ✓ | ✓ | ✓ |
| ✓ | ✓ | ✓ | ✓ | ✓ |
| ✓ | ✓ | ✗ | ✗ | ✓ |
| ✓ | ✓ | ✓ | ✓ | ✓ |
| ✗ | ✓ | ✓ | ✓ | ✗ |
| ✓ | ✓ | ✓ | ✓ | ✓ |
| ✓ | ✓ | ✓ | ✓ | ✓ |



Remi in legno  
2,60/3,00 mt.  
Paddle in wood



Scalmo in  
ottone  
Rowlock in  
brass



Scalmo in  
inox  
Rowlock in  
inox



Coppia porta  
Salvagenti "Bob"  
Double box  
life buoy



Anulare con  
cima  
Box life  
buoy



Tienti bene  
Safety grip




Portasalvagente  
inclinato  
Small box life  
buoy



Carrello  
alaggio  
Trolley



Ruota  
alaggio  
Wheel for  
towing



Bay watch  
Bay watch



Mezzomarinaio  
o gaffa  
Boat look



Rinforzo chiglia  
in acciaio inox  
Inox keel  
protection

Legenda Serie ✓ Non disponibile ✗ Optional ✓



# Paddle Surf S

Scafo in vetroresina a doppia scocca rinforzata. Sedile stampato in poliestere. Maniglie in acciaio inox. Pagaia in alluminio con pale in nylon.  
Double hull in polyester material. Block of passenger seat stamped in polyester. Handle in stainless steel. Canoe paddle in aluminium with shovel in nylon.

**Lunghezza f.t.** 2,72 mt.  
**B. Max** 0,70 mt.  
**Peso** 20 kg. circa

**Riserva di galleggiamento** 100 kg.  
**Reserve bouyancy** 100 kg.



# Paddle Surf D

Scafo in vetroresina a doppia scocca rinforzata. Sedile stampato in poliestere. Maniglie in acciaio inox. Pagaia in alluminio con pale in nylon.  
Double hull in polyester material. Block of passenger seat stamped in polyester. Handle in stainless steel. Canoe paddle in aluminium with shovel in nylon.

**Lunghezza f.t.** 3,95 mt.  
**B. Max** 0,71 mt.  
**Peso** 35 kg.

**Riserva di galleggiamento** 180 kg.  
**Reserve bouyancy** 180 kg.





*Centro Nautico*  
**ADRIATICO**

*C.N.A. Cantiere Nautico*

**C.N.A. CANTIERE NAUTICO s.r.l.**

via Cagnona Nuova, n. 913  
47030 S.Mauro Pascoli (FC)

tel. +39 0541 938040  
fax +39 0541 933689

mail [info@centronauticoadriatico.com](mailto:info@centronauticoadriatico.com)

web [www.centronauticoadriatico.com](http://www.centronauticoadriatico.com)